






Familia Switchmatic	Modelo	Conexión Hidráulica	Alimentación Dispositivo	Conexión Bomba
	Switchmatic 1	G 1/4" F / NPT 1/4" F	~1x110-230 V	~1x110-230 V (16 A)
	Switchmatic 2	G 1/4" F / NPT 1/4" F	~1x110-230 V	~1x110-230 V (16 A)
	Switchmatic 3	G 1/4" F / NPT 1/4" F	~1x48-230 V	libre de potencial
	T-KIT Switchmatic 1	G 1" M x G 1" F x G 1" F	~1x110-230 V	~1x110-230 V (16 A)
	T-KIT Switchmatic 2	G 1" M x G 1" F x G 1" F	~1x110-230 V	~1x110-230 V (16 A)
	Switchmatic 2 T	G 1/4" F / NPT 1/4" F	~3 x 230-400 Vac	~3 x 220-400 V (10 A)
Familia Safematic	Modelo	Alimentación Dispositivo	Conexión Bomba	Montaje
	Safematic S	~1x110-230 V	~1x110-230 V (16 A)	Schuko
	Safematic W	~1x110-230 V	~1x110-230 V (16 A)	Mural