





Familia Multimatic	Modelo	Alimentación Dispositivo	Conexiones Bombas		Núm. Bombas
			Principal	Auxiliares	
	Multimatic 2309	~3x400 V ~3x230 V	~3x400 V ~3x230 V	~3x400 V ~3x230 V	2
	Multimatic 3309				3
	Multimatic 2110	~1x230 V	~1x230 V (10 A)	~1x230 V (10 A)	2
	Multimatic 3110				3

Familia Onematic	Modelo	Conexión Hidráulica	Alimentación Dispositivo	Conexión Bomba	Montaje
	Onematic	G1 1/4" Macho	~3x400 V ~3x230 V ~1x230 V	~3x400 V (10 A) ~3x230 V (10 A) ~1x230 V (10 A)	En línea
	Onematic easy	G1 1/4" Macho	~1x230 V	~1x230 V (16 A)	En línea

Familia Safematic	Modelo	Alimentación Dispositivo	Conexión Bomba	Montaje
	Safematic S	~1x115-230 V	~1x115-230 V (16 A)	Schuko
	Safematic W	~1x115-230 V	~1x115-230 V (16 A)	Mural

Familia Switchmatic	Modelo	Conexión Hidráulica	Alimentación Dispositivo	Conexión Bomba
	Switchmatic	G 1/4" Hembra	~1x115-230 V	~1x115-230 V (16 A)
	Switchmatic 2	G 1/4" Hembra	~1x115-230 V	~1x115-230 V (16 A)

Familia Digimatic	Modelo	Conexión Hidráulica	Alimentación Dispositivo	Conexión Bomba	Montaje
	Digimatic	G1" Macho	~1x115-230 V	~1x115-230 V (16 A)	En línea